

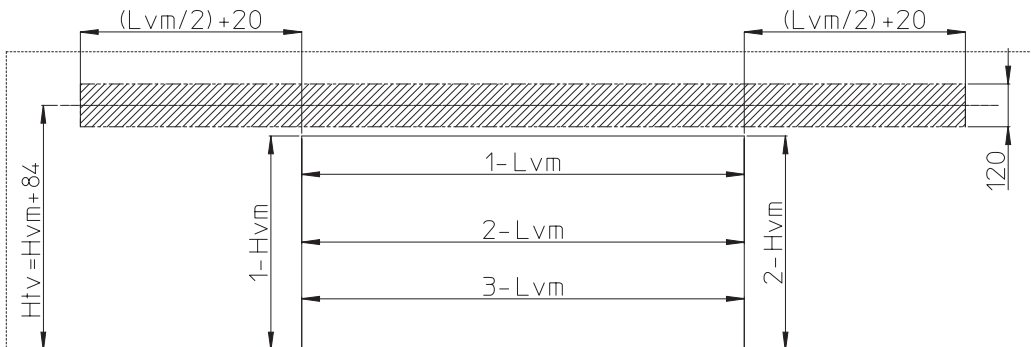
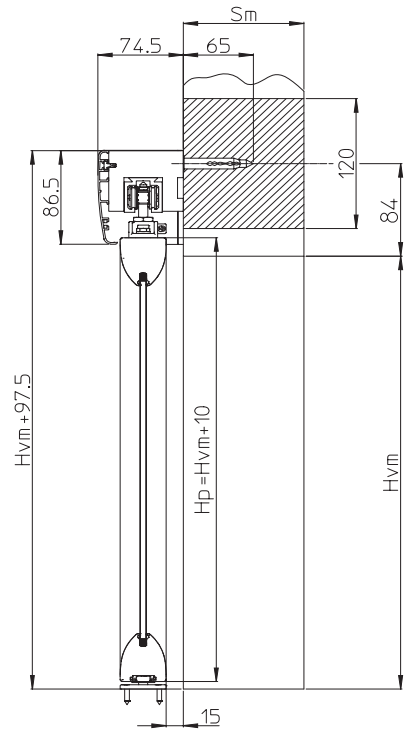
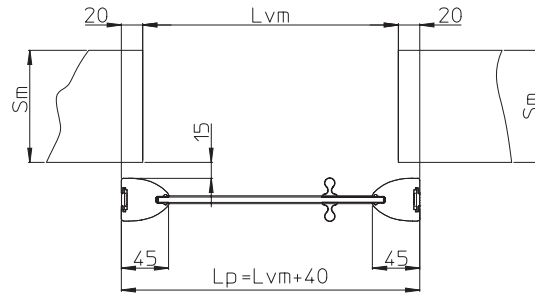
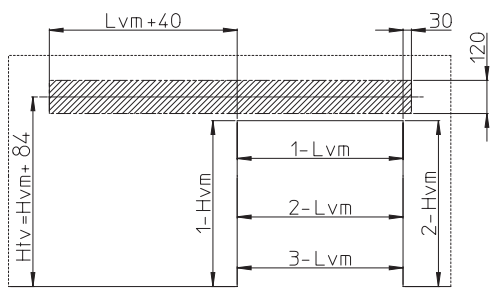
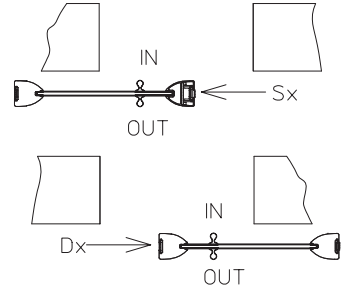
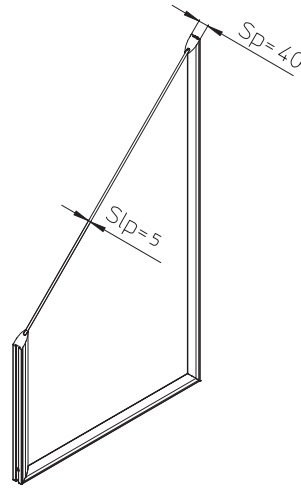
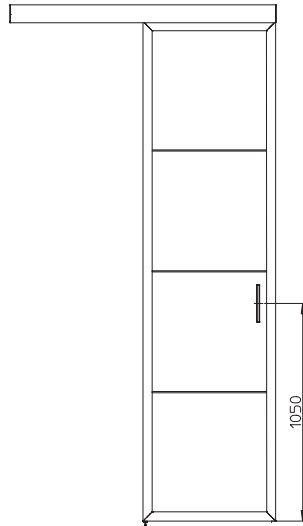
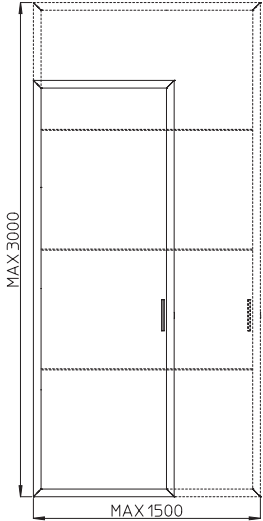
Heron

PORTE ESTERNO MURO / PUERTA PARED EXTERIOR :

Modello **ColHeron** Anta singola e anta doppia

Modello **ColHeron** Hoja única y hoja doble

- ANTA IN VETRO RETROLACCATO CON CORNICE E STIPITE IN ALLUMINIO
- HOJA EN VIDRIO RETROLAQUEADO CON MARCO Y JAMBA EN ALUMINIO



Legenda - Leyenda

Lvm= larghezza vano muro (mm)
 Hvm= altezza vano muro (mm)
 Sm= spessore muro
 Lp= larghezza porta (mm)
 Hp= altezza porta (mm)
 Sp= spessore porta (mm)
 Slp= spessore lastra nella porta (mm)
 Htv= altezza fissaggio trasverso (mm)

Lvm=Ancho hueco pared (mm)
 Hvm= altura hueco pared (mm)
 Sm= espesor pared
 Lp= ancho puerta (mm)
 Hp= altura puerta (mm)
 Sp= espesor puerta (mm)
 Slp= espesor almohadilla de la puerta (mm)
 Htv= altura sujeción costado (mm)

Note

Applicazione su muratura e cartongesso
 Peso massimo dell'anta kg 120
 Anta in vetro con cornice in alluminio
 Veletta in alluminio stondato
 Disponibile fino a 3 specchiature per altezze fino a 2100 mm e 4 specchiature per altezze fino a 3000 mm

Notas:

Aplicación sobre revoque y cartonyeso
 Peso máximo de la hoja kg. 120
 Hoja de vidrio con marco en aluminio
 Frente en aluminio redondeado
 Disponible hasta 3 almohadillas para alturas hasta 2100mm y 4 almohadillas para alturas hasta 3000 mm