


c a t á l o g o g e n e r a l
>>2008

variety[®]
i n o x

I N D I C E

>>Manillas macizas	3	
>>Tiradores macizos	14	
>>Manillas tubulares	17	
>>Tiradores tubulares	22	
>>Accesorios	25	
>>Bisagras y pernios	30	
>>Tiradores para mueble	33	
>>Estructuras modulares	36	
>>Accesorios para baño	41	
>>Barras de apoyo	48	

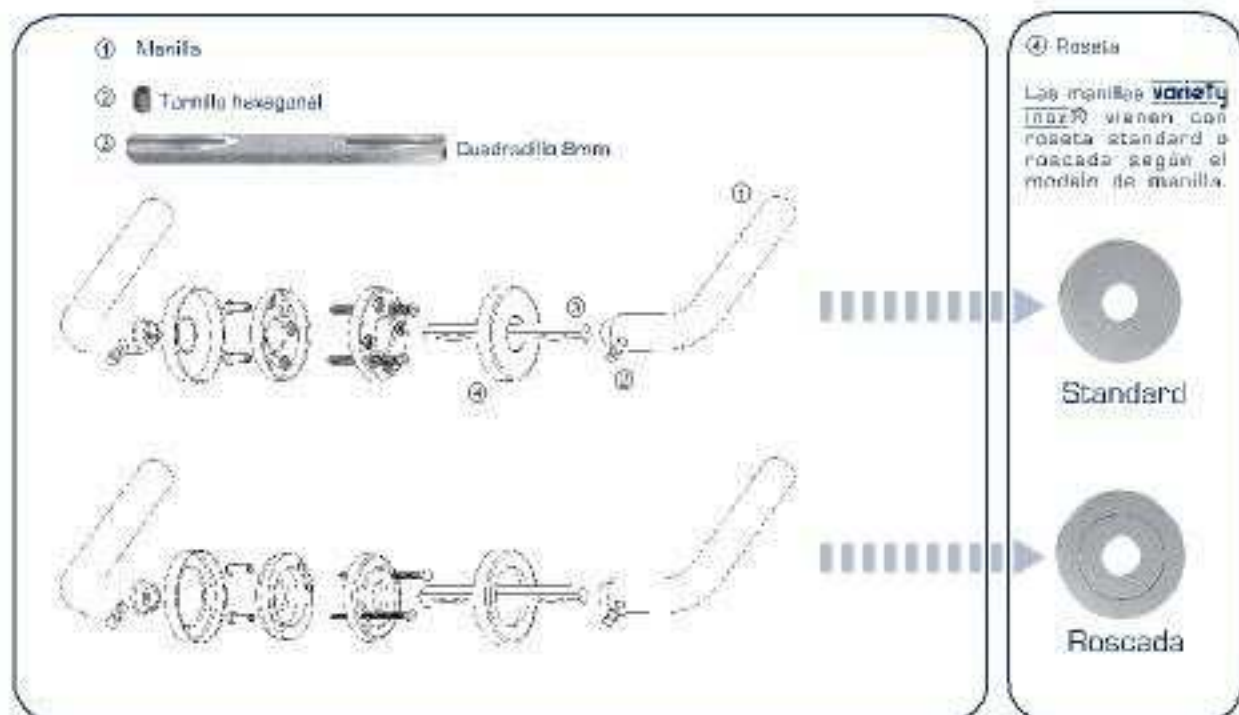
varietyinox[®] presenta su gama de productos en acero inoxidable. Acabados de alta calidad, diseños modernos y elegantes, así como la mejor relación calidad precio, hacen de nuestros productos una de las mejores elecciones del mercado. Compruébalo con cualquiera de los artículos que le ofrecemos en este catálogo.



inox marino 316

Los productos de este catálogo presentados con el distintivo inox marino están fabricados en acero inoxidable AISI 316 de mejor poder anticorrosivo.

Conozca las manillas **variety inox®** pieza a pieza





M a n i l l a s m a c i z a s

I N D I C E

>>Aristeo	4	>>Neptuno	8
>>Jano	4	>>Cibeles	8
>>Proteo	5	>>Fauno	10
>>Titan	5	>>Hercules	10
>>Eolo	6	>>Saturno	11
>>Ariadna	6	>>Silvano	11
>>Glauco	7	>>Minerva	12
>>Marte	7	>>Venus	12
>>Vesta	8	>>Júpiter	13
>>Febo	8	>>Mercurio	13

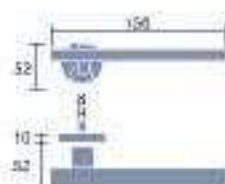
A r i s t e o



Manilla maciza
con roseta roscada

Ref. Aristeo
Acabado: Satinado

 1 pza.



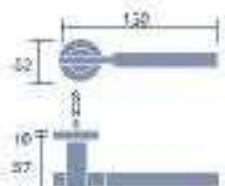
J a n o



Manilla maciza
con roseta roscada

Ref. Jano
Acabado: Satinado

 1 pza.



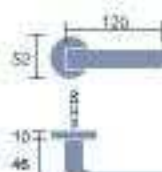
P r o t e o



Manilla maciza
con roseta roscaada

Ref. Proteo
Acabado: Estinado

 1 ud.




T i t á n

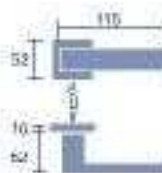


Manilla maciza
con roseta Cuadrada

Ref. Titán/I (Mano izquierda)
Titán/II (Mano derecha)

Acabado: batihedo

 1 ud.



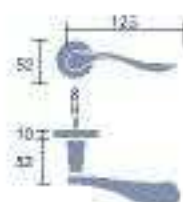
E o l o



Manillo macizo
con roseta rosacada

Ref. Eolo
Acabado: Satinado

 1 pzo.



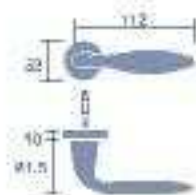
A r i a d n a



Manillo macizo
con roseta rosacada

Ref. Ariadna
Acabado: Satinado

 1 pzo.



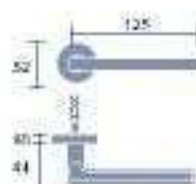
G l a u c o



Manilla maciza
con roseta rasada

Ref. Glauco
Acabado: Satinado

 1 igu.



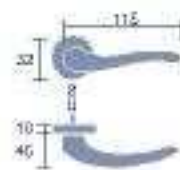
M a r t e



Manilla maciza
con roseta rasada

Ref. Marte
Acabado: Satinado

 1 igu.



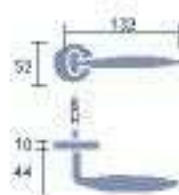
V e s t a



Manilla maciza
con roseta roscada

Ref. Vesta
Acabado: Satinado

 1 pza.



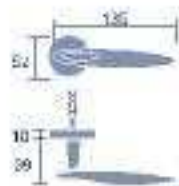
F e b o



Manilla maciza
con roseta standard

Ref. Febo
Acabado: Satinado

 1 pza.



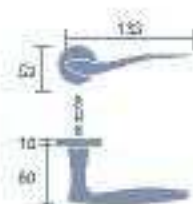
N e p t u n o



Manilla maciza
con roseta standard

Ref. Neptuno
Acabado: Satinado

 1 uds.



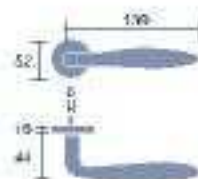
C i b e l e s



Manilla maciza
con roseta standard

Ref. Cibelea
Acabado: Satinado

 1 uds.



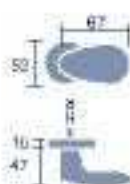
F a u n o



Manilla maciza
con roseta standard

Ref. Fauno
Acabado: Satinado

 1 uds.



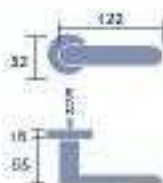
H é r c u l e s



Manilla maciza
con roseta standard

Ref. Hercules
Acabado: Satinado

 1 uds.



S a t u r n o



Manilla maciza
con roseta standard

Ref. Saturno
Acabado: Satinado

 1 pzo.



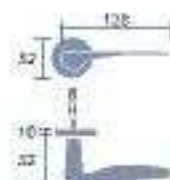
S i l v a n o



Manilla maciza
con roseta standard

Ref. Silvano
Acabado: Satinado

 1 pzo.



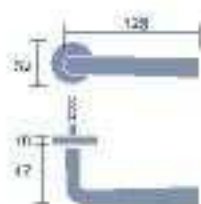
M i n e r v a



Manilla maciza
con roseta standard.

Ref. Minerva
Acabado: Satinado

 1 pzs.



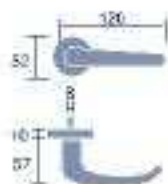
V e n u s



Manilla maciza
con roseta standard.

Ref. Venus
Acabado: Satinado

 1 pzs.



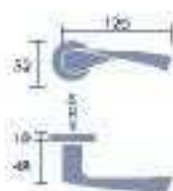
J ú p i t e r



Manilla maciza
con rosca standard

Ref. Júpiter
Acabado: Ratinado

 1 pzo.



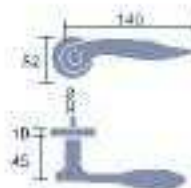
M e r c u r i o



Manilla maciza
con rosca standard

Ref. Mercurio
Acabado: Satinado

 1 pzo.






Tiradores macizos

I N D I C E

>>Jano	15	>>Cibeles	16
>>Glauco	15	>>Hércules	16
>>Vesta	15	>>Saturno	16
>>Febo	15	>>Júpiter	16
		>>Titán	16



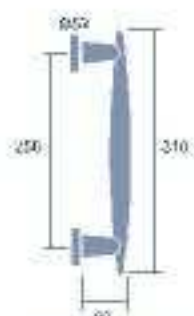
Tirador macizo con roseta rasgada

Ref. T/Janó
Acabado: Satinado

1 ud.



J a n o



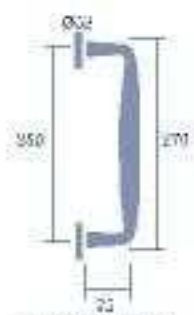
Tirador huec0 con roseta standard

Ref. T/Febó
Acabado: Satinado

1 ud.



F e b o



Tirador macizo con roseta rasgada

Ref. T/Vestá
Acabado: Satinado

1 ud.



V e s t a



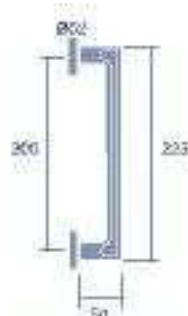
Tirador macizo con roseta rasgada

Ref. T/Glaucó
Acabado: Satinado

1 ud.



G l a u c o



Tirador macizo con roseta standard

Ref. T/Glaucó - c
Acabado: Satinado

1 ud.



G l a u c o - c





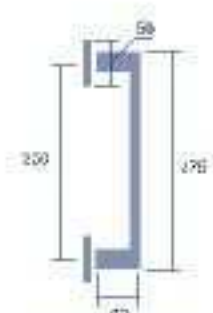
Tirador macizo con roseta standard

Ref. T/Cibele
Acabado: Satinado

1 ud.



C i b e l e s



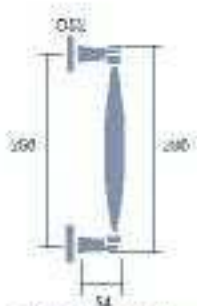
Tirador macizo con roseta cuadrada

Ref. T/Titán
Acabado: Satinado

1 ud.



T i t á n



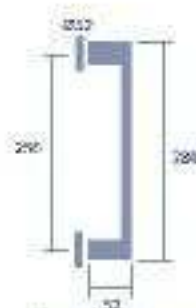
Tirador macizo con roseta standard

Ref. T/Saturno
Acabado: Satinado

1 ud.



S a t u r n o



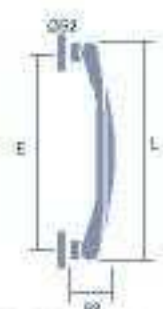
Tirador macizo con roseta standard

Ref. T/Hércules
Acabado: Satinado

1 ud.



H é r c u l e s



Tirador macizo con roseta standard

Ref. T/Júpiter
Acabado: Satinado

1 ud.

E	L
260	260
250	270



J ú p i t e r



M a n i l l a s t u b u l a r e s

I N D I C E

>>Balona	18	>>Ceres	19
>>Talis	18	>>Iris	19
>>Tellus	19	>>Juno	20
		>>Plutón	20

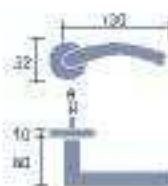
B e l o n a



Manilla tubular
con roseta standard

Ref. Belona
Acabado: Satinado

 1 pza.



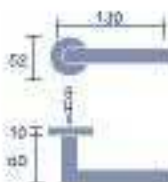
T a l í a



Manilla tubo ovalado
con roseta standard

Ref. Talia
Acabado: Satinado

 1 pza.



Manilla de
tubo ovalado

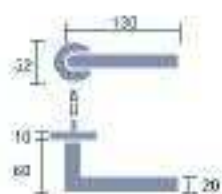
T e l l u s



Manilla tubular
con roseta standard

Ref. Tellus
Acabado: Satinado

1 pzo.



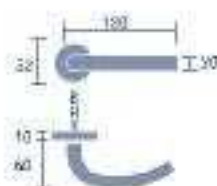
C e r e s



Manilla tubular
con roseta standard

Ref. Ceres
Acabado: Satinado

1 pzo.



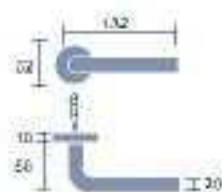
I r i s



Manilla tubular
con roseta standard

Ref. Iris
Acabado: Satinado

1 pzo.



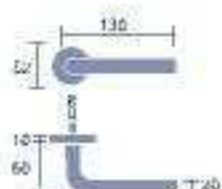
J u n o



Manilla tubular
con roseta standard

Ref. Juno
Acabado: Satinado

1 uds.



Manilla tubular
con placa ovalada

Ref. Juno/g
Acabado: Satinado

1 uds.



Manilla tubular
para ventana

Ref. Juno/v
Acabado: Satinado


1 uds.



Manilla tubular
con placa
rectangular

Ref. Juno/r
Acabado: Satinado

1 uds.



Manilla tubular
con placa cuadrada

Ref. Juno/c
Acabado: Satinado

1 uds.




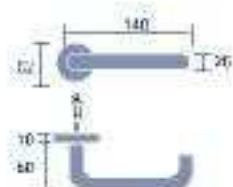
P l u t ó n



Manilla tubular
con rosca estándar


Ref. Plutón
Acabado: Satinado

 1 pzo.



Manilla tubular
con placa ovalada

Ref. Plutón/0
Acabado: Satinado

 1 pzo.



Manilla tubular
para ventana

Ref. Plutón/4
Acabado: Satinado


 1 ud.



Manilla tubular
con placa
rectangular


Ref. Plutón/1
Acabado: Satinado

 1 pzo.



Manilla tubular
con placa cuadrada

Ref. Plutón/2
Acabado: Satinado

 1 pzo.






Tiradores tubulares

I N D I C E

>> Tirador tubular recto	23
>> Tirador tubular circular	24
>> Tirador tubular curvo	24

Tirador tubular recto



Tirador tubular recto con neck standard

Ref. TR/200R
Ref. TR/250R
Ref. TR/300R
Ref. TR/400R
Ref. TR/500R
Acabado: Satinado

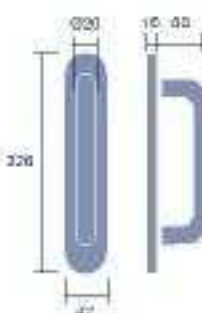
1 ud.



Tirador tubular recto sin neck

Ref. TR/200
Ref. TR/250
Acabado: Satinado


1 ud.



Tirador tubular recto con placa ovalada

Ref. T/D225
Acabado: Satinado

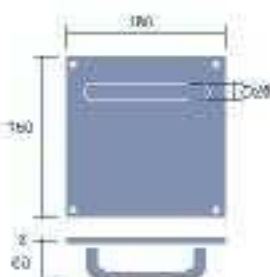
1 ud.



Tirador tubular recto con placa rectangular

Ref. T/R220
Acabado: Satinado

1 ud.



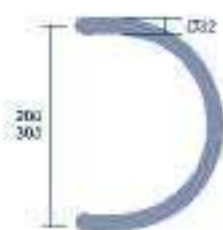
Tirador tubular recto con placa cuadrada

Ref. T/D180
Acabado: Satinado

1 ud.




Tirador tubular circular



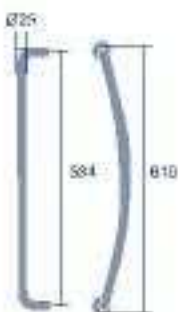
Tirador tubular
circular sin
roseta

Ref. TC/200
Ref. TC/305
Acabado: Satinado

 1 uds.



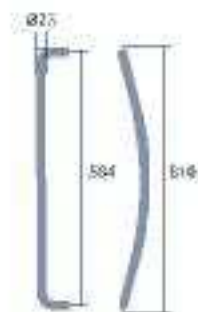
Tirador tubular curvo



Tirador tubular
curvo con
roseta standard


Ref. TC/610R
Acabado: Satinado

 1 ud.



Tirador tubular
curvo sin
roseta

Ref. TC/610
Acabado: Satinado

 1 uds.



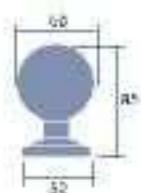


A c c e s o r i o s

I N D I C E

>>Pomos fijos	26	>>Condensas	28
>>Pasadores de embutir	26	>>Muletilla	28
>>Bocallaves	27	>>Circulos de baño	29
>>Tirador bocallave	27	>>Placa de limpieza	29
>>Soporte pasamanos	27	>>Topes de puerta	29

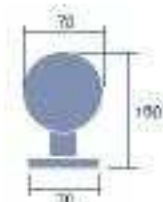
P o m o s f i j o s



Pomo fijo
puerta de entrada

Ref. PE-60inox
Acabado: Satinado

1 ud.



Pomo fijo bola
puerta de entrada

Ref. PE-70inox
Acabado: Satinado

1 ud.



Pomo fijo ovalado
puerta de entrada

Ref. PE-0/70inox
Acabado: Satinado

1 ud.



Pomo fijo clásica
puerta de entrada

Ref. PE-C/70inox
Acabado: Satinado

1 ud.



P a s a d o r e s d e e m b u t i r

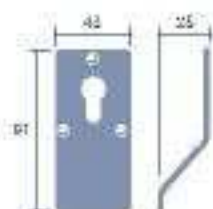
Pasadores de
embutir

Ref. PC/160
Ref. PE/300
Acabado: Satinado

1 ud.



Tirador



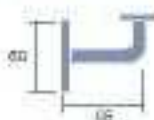
Bocallave Yale
bot tirador

Ref: IO10
Acabado: Satinado

20 uds.



Soporte pasamanos



Soporte
pasamanos

Ref: SPD1 / Inox
Acabado: Satinado

1 ud.



Bocallaves



Bocallave
Yale

Ref: IO03
Acabado: Satinado

2 udes.



Bocallave
Borja

Ref: IO05
Acabado: Satinado

2 udes.



Bocallave
Yale roseta
rescada

Ref: IO13
Acabado: Satinado

2 udes.



Bocallave
Borja roseta
rescada

Ref: IO14
Acabado: Satinado

2 udes.



Bocallave
Yale roseta plana

Ref: IO11
Acabado: Satinado

2 udes.



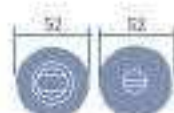
Bocallave
Borja cuadrado

Ref: IO12
Acabado: Satinado

2 udes.



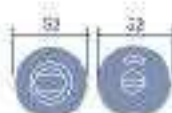
Condenas y desbloques



Condensa con
desbloqueo

Ref. 12285
Acabado: Satinado

1 uds.



Condensa con
desbloqueo
libre-ocupado

Ref. 12285L-D
Acabado: Satinado

1 uds.



Condensa con
desbloqueo
roseta rosada

Ref. 12280
Acabado: Satinado

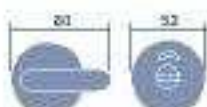
1 uds.



Condensa con
desbloqueo
roseta cuadrada

Ref. 12285
Acabado: Satinado

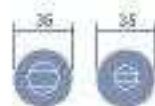
1 uds.



Condensa
discapitados
con desbloqueo
libre-ocupado

Ref. 12285DIS
Acabado: Satinado

1 uds.



Condensa con
desbloqueo
roseta 25mm

Ref. 12270AL
Acabado: Satinado

1 uds.



Muletilla



Muletilla con
desbloqueo

Ref. 12281
Acabado: Satinado

10 uds.



Topes de puerta



Tope de
puerta

Ref. TP104 (Ø19mm)
Ref. TP103 (Ø29mm)
Acabado: Satinado

10 uds.





Círculos señalización



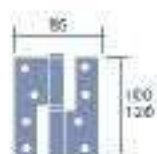
Placa de limpieza





B i s a g r a s y p e r n i o s

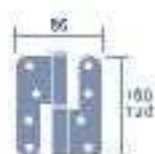




Pernillo pala
ancha
o/cuadrada

Ref. N1088
Ref. N1288
Acabado: Satinado

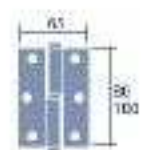
2 udes.



Pernillo pala
ancha
o/redondo

Ref. N1088CR
Ref. N1288CR
Acabado: Satinado

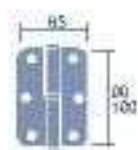
2 udes.



Bisagra
quita y pala
o/cuadrada
sin remate

Ref. N9088
Acabado: Satinado

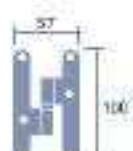
10 udes.



Bisagra
quita y pala
o/redondo
sin remate

Ref. N9088CR
Acabado: Satinado

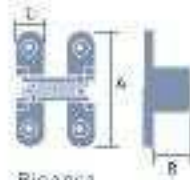
10 udes.



Pernillo pala
estrecha
o/redondo

Ref. N308inox/100
Acabado: Satinado

20 udes.

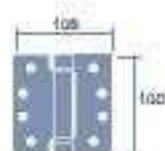


Bisagra
aculta

Medidas:

A	B	C	
45	18	13	Ref. N820 10
50	18	13	Ref. N821 10
70	18	15,5	Ref. N829 10
85	27	19	Ref. N830 5
117	37	25	Ref. N831 2
140	50	35	Ref. N832 2

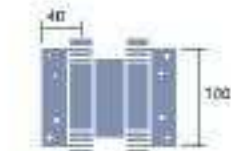
Acabado: Satinado



Bisagra
simple acción

Ref. N1040
Acabado: Satinado

2 udes.

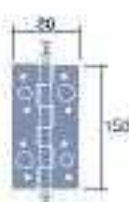


Bisagra
doble acción

Ref. N222/100inox
Acabado: Satinado

2 udes.

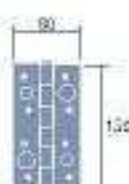




Bisagra
antipalanca
c./ cuadrado
con remate

Ref. N115A1
Acabado: Satinado

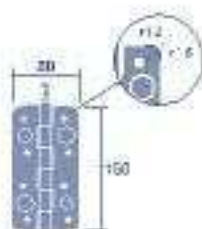
24 udes.



Bisagra
antipalanca
c./ cuadrado
sin remate

Ref. N100A1
Acabado: Satinado

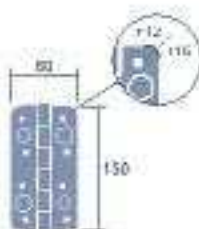
24 udes.



Bisagra
antipalanca
c./ redonda
disponible con
radio 12 y 15
con remate

Ref. N107A1/R12
Ref. N107A1/R15
Acabado: Satinado

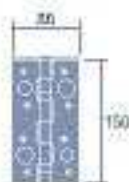
24 udes.



Bisagra
antipalanca
c./ redonda
disponible con
radio 12 y 15
sin remate

Ref. N105A1/R12
Ref. N105A1/R15
Acabado: Satinado

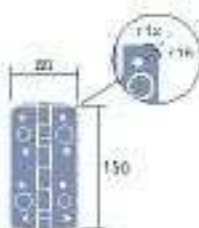
24 udes.



Bisagra
antipalanca
c./ cuadrado
sin remate
c./ rodamientos

Ref. N100A1-R
Acabado: Satinado

24 udes.



Bisagra
antipalanca
c./ redonda
disponible con
radio 12 y 15
sin remate
c./ rodamientos

Ref. N106A1/R12-R
Ref. N106A1/R15-R
Acabado: Satinado

24 udes.



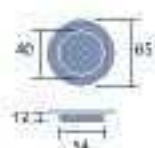


Tiradores para mueble

I N D I C E

>> Tiradores de embutir	34
>> Asas para mueble	34
>> Tirador armario y maletero	34
>> Pomos para mueble	35

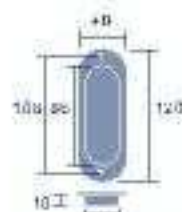
Tiradores de embutir



Tirador embutir circular

Ref. 1008
Acabado: Satinado

10 uds.



Tirador embutir ovalado

Ref. 1007
Acabado: Satinado

10 uds.

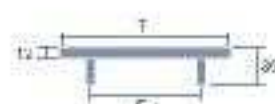


Asas para mueble

Asa para mueble

Ref. AM112/316
Acabado: Satinado

20 uds.



E	T	E	T
88	138	144	184
128	158	178	218
168	200	208	248
198	232	240	280
228	264	272	312
258	298	304	344
288	328	336	376
320	360	368	408
352	392	402	440
384	424	436	472
416	458	468	504
448	488	498	536
480	520	528	568
512	552		



Asa para mueble

Ref. AM 08/316
Acabado: Satinado

20 uds.



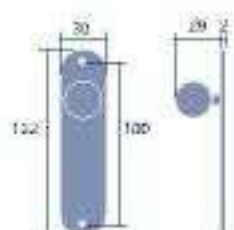
Asa para mueble

Ref. AM 01/316
Acabado: Satinado

20 uds.



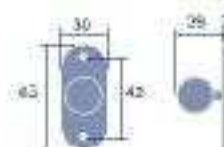
Tirador armario y maletero



Tirador armario

Ref. 1017
Acabado: Satinado

20 uds.



Tirador maletero

Ref. 1018
Acabado: Satinado

20 uds.



Pomos para mueble



20-25
Pomo para mueble.

Ref. PM101/316
Acabado: Satinado

20 udes.



16-18-20-25
Pomo para mueble.

Ref. PM102/316
Acabado: Satinado

20 udes.



11-20
Pomo para mueble.

Ref. PM103/316
Acabado: Satinado

20 udes.



15-25
Pomo para mueble.

Ref. PM104/316
Acabado: Satinado

20 udes.



30
Pomo para mueble.

Ref. PM105/316
Acabado: Satinado

20 udes.



15-20
Pomo para mueble.

Ref. PM106/316
Acabado: Satinado

20 udes.



25-30-40
Pomo para mueble.

Ref. PM107/316
Acabado: Satinado

20 udes.



20-25
Pomo para mueble.

Ref. PM108/316
Acabado: Satinado

20 udes.



25-28-30
Pomo para mueble.

Ref. PM108/316
Acabado: Satinado

20 udes.

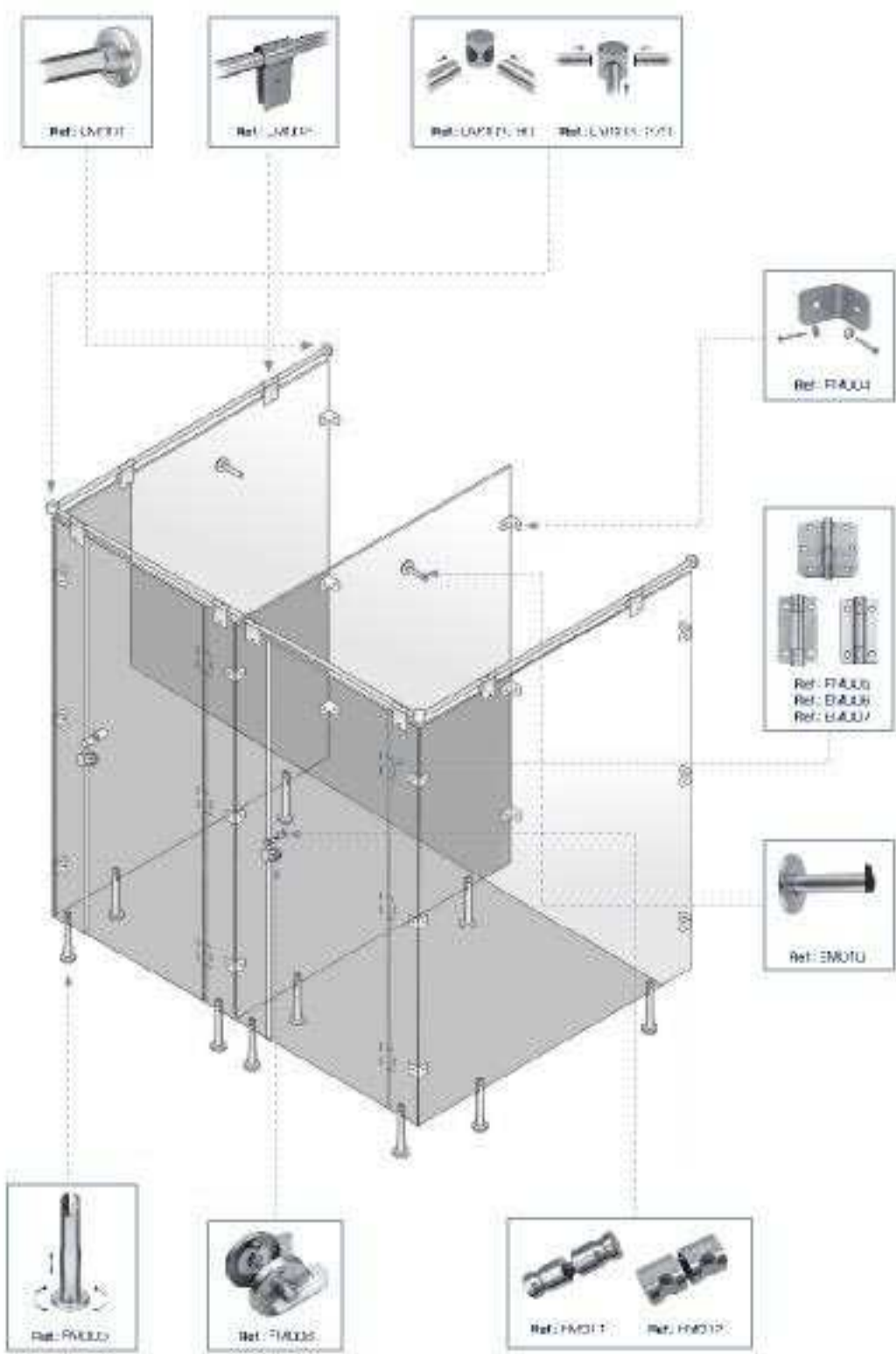




E s t r u c t u r a s m o d u l a r e s

I N D I C E

>>Soporte lateral para tubo	38
>>Soporte superior para panel	38
>>Conector de tubo	38
>>Angulo de unión	39
>>Bisagras	39
>>Condensador para puerta	39
>>Soporte ajustable	40
>>Percha	40
>>Pomos	40



Soporte lateral para tubo



Ref. FMD01
Acabado: Satinado. 10 udes.

Colocar el soporte en la pared a la altura deseada, insertar el tubo a presión y girar hasta ajustar.

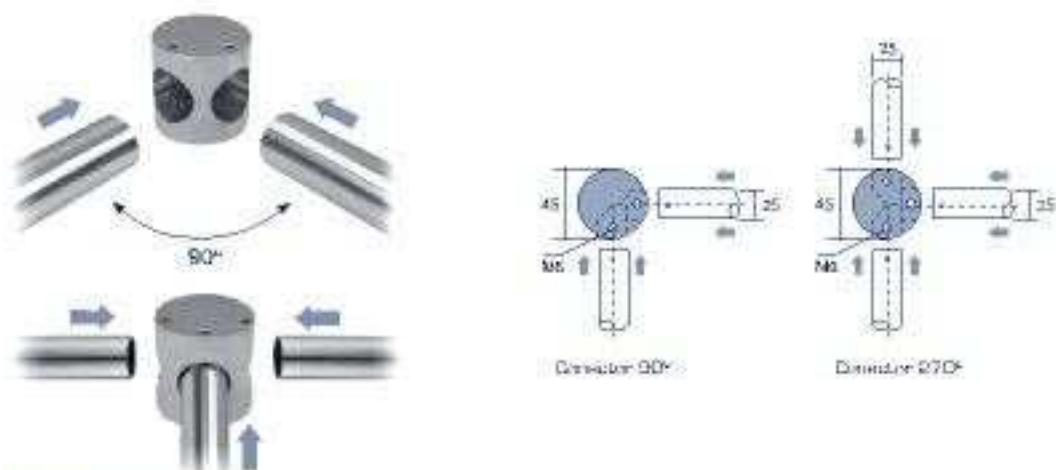
Soporte superior para panel



Ref. EMD04
Acabado: Satinado. 5 udes.

Después de fijar el panel con tornillos, deslizar el soporte sobre el tubo superior al lugar deseado y fijarlo con el tornillo hexagonal al tubo y con los tornillos al panel.

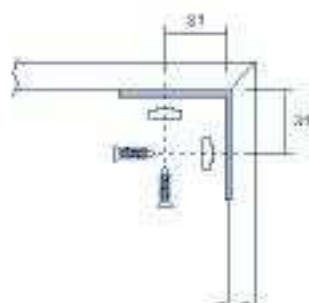
Conector de tubo



Ref. EMD03/90
Ref. EMD03/270
Acabado: Satinado. 5 udes. 5 udes.

Insertar el tubo de 25mm en el conector y fijarlo con el tornillo hexagonal.

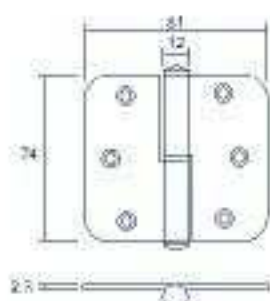
Angulo de unión




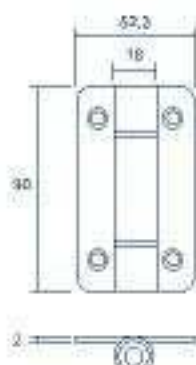
Ref. EM004
Acabado: Satinado  10 uds.


Usar los Angulos para unir los paneles divisores entre ellos o para fijarlos a la pared.

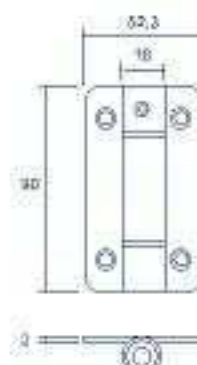
Bisagras




Bisagra desmontable
Ref. EM005
Acabado: Satinado
 2 uds.




Bisagra fija
Ref. EM006
Acabado: Satinado
 2 uds.



Bisagra con ballesta
Ref. EM007
Acabado: Satinado
 2 uds.

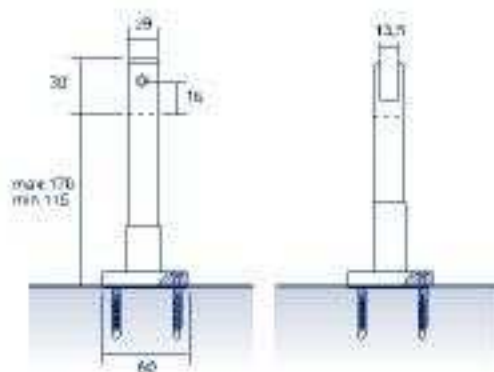
Condena para puerta



Ref. EM008
Acabado: Satinado  10 uds.
Espesor de puerta: 13 ó 14mm. Cuadradillo de 6x6.



Soporte ajustable

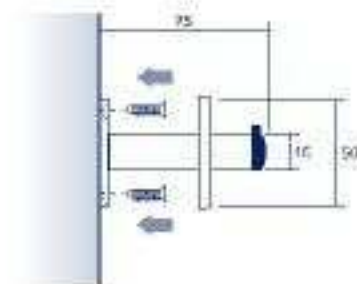


Ref. EMO09

Acabado: Satinado  5 uds.

Colocar el soporte en el suelo, ajustar la altura girando la base. Después de ajustarlo, fijar el panel con el tornillo suministrado.

Percha

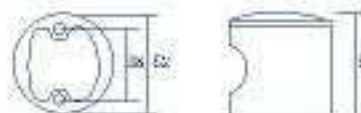
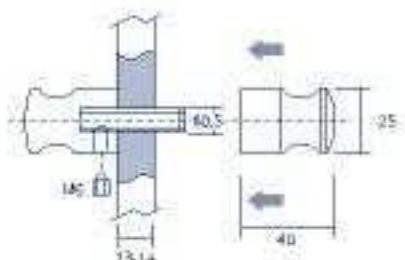


Ref. EMO10

Acabado: Satinado  5 uds.

Fijar la percha sobre el panel o la pared a la altura deseada con los tornillos.

Pomos



Ref. EMO11

Ref. EMO12

Acabado: Satinado  10 uds.  1 uds.

Insertar el apérrago rosado a través de la puerta y fijar las dos pernos.



A c c e s o r i o s p a r a b a ñ o

I N D I C E

>>Serie Lena	42
>>Serie Diana	45

Serie Lara



1

Repisa Cristal
800mm

Ref. LARA/001
Acabado: Satinado

1 ud.

2

Soporte pared con vaso
acero inoxidable

Ref. LARA/002
Acabado: Satinado

1 ud.

3

Soporte pared con vaso
cristal

Ref. LARA/003
Acabado: Satinado

1 ud.

4

Toallero
450mm, 600mm

Ref. LARA/004
Acabado: Satinado

1 ud.

5

Toallero doble
450mm, 600mm

Ref. LARA/005
Acabado: Satinado

1 ud.

6


Toallero doble
giratorio

Ref. LARA/006
Acabado: Satinado


1 ud.


Serie Lara





1
 Repisa toallas
 450mm, 600mm
 Ref. LARA/D07
 Acabado: Satinado
 1 ud.

2
 Repisa toallas
 c/ barra toallero
 450mm, 600mm
 Ref. LARA/D08
 Acabado: Satinado
 1 ud.

3
 Toallero anillo
 Ref. LARA/D08
 Acabado: Satinado
 1 ud.

4
 Dosificador jabón
 Ref. LARA/D10S(submesa)
 Ref. LARA/D10P(parad)
 Acabado: Satinado
 1 ud.

5
 Portarrollo
 Ref. LARA/D11
 Acabado: Satinado
 1 ud.

6
 Portarrollo
 reserva
 Ref. LARA/D12
 Acabado: Satinado
 1 ud.



Serie Lara

1



2



3



4



5



6



1

Escobillero

Ref. LARA/D13E (suave)
Ref. LARA/D13P (pared)
Acabado: Satinado

1 ud.

2

Percha

Ref. LARA/D14
Acabado: Satinado

1 ud.

3

Percha doble

Ref. LARA/D16
Acabado: Satinado

1 ud.

4

Barra 3 perchas

Ref. LARA/D18
Acabado: Satinado

1 ud.

5

Jabonera ducha

Ref. LARA/D17

Acabado: Satinado

1 ud.

Jabonera ducha

(doble altura)
Ref. LARA/D19

6

Jabonera ducha

esquila
Ref. LARA/D18
Acabado: Satinado

1 ud.



Serie Diana



1

2



3



4



5



6



1

Repisa Cristal
600mm

Ref. DIANA/001
Acabado: Satinado

📦 1 ud.

2

Soporte pared con vaso
acero inoxidable

Ref. DIANA/002
Acabado: Satinado

📦 1 ud.

3

Soporte pared con vaso
cristal

Ref. DIANA/003
Acabado: Satinado

📦 1 ud.

4

Toallero
450mm, 600mm

Ref. DIANA/004
Acabado: Satinado

📦 1 ud.

5

Toallero doble
450mm, 600mm

Ref. DIANA/005
Acabado: Satinado

📦 1 ud.

6

Toallero doble
giratorio

Ref. DIANA/006
Acabado: Satinado

📦 1 ud.



Serie Diana

1



2



4



3



5



6



1

Repisa toallas
450mm, 600mm

Ref. DIANA / 007
Acabado: Satinado



2

Repisa toallas
o/ barra toallero
450mm, 600mm

Ref. DIANA / 008
Acabado: Satinado



3

Toallero anillo

Ref. DIANA / 009
Acabado: Satinado



4

Dispensador pared

Ref. DIANA / 010
Acabado: Satinado



5

Portarrollo

Ref. DIANA / 011
Acabado: Satinado



6

Portarrollo
reserva

Ref. DIANA / 012
Acabado: Satinado



Serie Diana



1

Escabillero

Ref. DIANA/O13
Acabado: Satinado

📦 1 ud.



2

Percha

Ref. DIANA/O14
Acabado: Satinado

📦 1 ud.



3

Percha doble

Ref. DIANA/O15
Acabado: Satinado

📦 1 ud.



4

Barra 3 perchas

Ref. DIANA/O16
Acabado: Satinado

📦 1 ud.

5

Jabonero ducha

Ref. DIANA/O17
Acabado: Satinado

📦 1 ud.



6

Jabonero ducha
esquina

Ref. DIANA/O18
Acabado: Satinado

📦 1 ud.





B a r r a s d e a p o y o

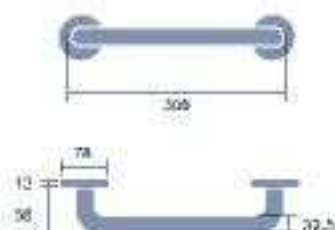




Barra de apoyo fija
recta 300mm

Ref. BA001
Acabado: Satinado

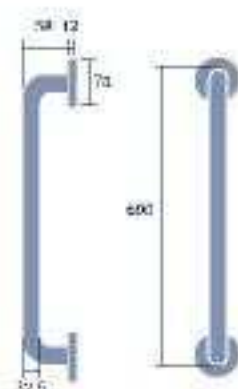
1 ad.



Barra de apoyo fija
recta 600mm

Ref. BA002
Acabado: Satinado

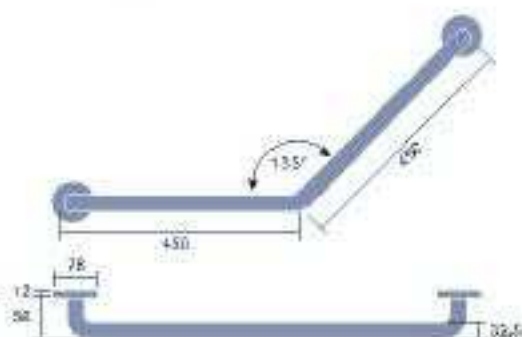
1 ad.



Barra de apoyo fija
ángulo 135°

Ref. BA003
Acabado: Satinado

1 ad.



Barra de apoyo
abobido

Ref. BA004
Acabado: Satinado

1 ad.

